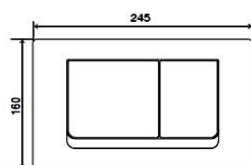
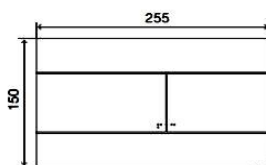


Flex trykkplater til Flex innbyggingssterne

NRF nr.	Varenavn	Mål BxDxH (cm)	Vekt (kg)	Beskrivelse	GTIN / EAN
6070112	Flex Wave trykkplate hvit	24,5 x 16	0,4	Mekanisk aktivering	7072278004366
6070113	Flex Chic trykkplate hvit	25,5 x 0,65 x 15	0,4	Mekanisk aktivering	7072278004373
6070114	Flex Chic trykkplate krom	25,5 x 0,65 x 15	0,4	Mekanisk aktivering	7072278004380
6070115	Flex Chic trykkplate sort	25,5 x 0,65 x 15	0,4	Mekanisk aktivering	7072278004397
6070116	Flex Icon trykkplate krom	23 x 7,35 x 14,6	0,45	Pneumatisk aktivering	7072278004403
6070117	Flex Icon trykkplate sort/krom	23 x 7,35 x 14,6	0,45	Pneumatisk aktivering	7072278004410
6070118	Flex Icon trykkplate krom/sort	23 x 7,35 x 14,6	0,45	Pneumatisk aktivering	7072278004427



6070112



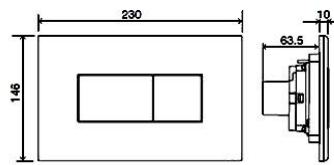
6070113



6070114



6070115



6070116



6070117



6070118

Salgsstart:

Juni 2015

Egenskaper Flex Wave:

Til Flex innbyggingssterne (NRF 6070111)
 Dobbel spyling
 Mekanisk aktivering
 Aktiveringsstyrke: < 20 N
 Høy motstand mot riper
 Enkel å tilpasse
 Enkel å rengjøre
2 års garanti

Materialer:

ABS-plast

Pakningens innhold:

Trykknapp
 Flex Icon: Pneumatisk omkoblingskit
 Monteringsanvisning

Egenskaper Flex Chic:

Til Flex innbyggingssterne (NRF 6070111)
 Dobbel spyling - Merket med blindeskrift
 Mekanisk aktivering
 Aktiveringsstyrke: < 20 N
 6,5 mm tykk
 Høy motstand mot riper
 Enkel å tilpasse
 Enkel å rengjøre
2 års garanti

Egenskaper Flex Icon:

Til Flex innbyggingssterne (NRF 6070111)
 Dobbel spyling
 Pneumatisk aktivering
 Pneumatisk omkoblingskit følger med
 Aktiveringsstyrke: < 20 N
 Høy motstand mot riper
 Enkel å tilpasse
 Enkel å rengjøre
2 års garanti

Vedlikehold og rengjøring:

For daglig rengjøring, tørk av håndleholderen med en myk, fuktig klut og litt mildt rengjøringsmiddel om nødvendig. Unngå rengjøringsmidler med slipende eller etsende effekt som ammoniakk, alkohol, blekemiddel eller slipemiddel. Mikrofiberklut og andre rengjøringsvapper med slipende effekt bør ikke brukes, da disse kan skade overflaten. Rengjøringsmiddel skal ikke virke lenger enn nødvendig, følg bruksanvisningen på rengjøringsmiddelet. Skyll av med rent vann og tørk av med ren, tørr klut. Også rester av badeprodukter som såpe, dusjsåpe og sjampo kan medføre skader på armatur og porselen. Derfor gjelder det også her å skylle med rent vann etter bruk.

Kalkavleiringer kan forebygges ved regelmessig rengjøring. Kalkavleiringer fjernes med vanlig husholdningseddik eller eddikbaserte rengjøringsmidler. Bruk aldri kalkfjerner beregnet på rengjøring av varmtvannsbeholder. Den inneholder kjemikalier som kan misfarge overflater.

Våre baderomsprodukter er spesielt utviklet for bruk i badetrom og er laget av fuktbestandige materialer. Til tross for dette bør de ikke bli stående i oppsamlet vann, eller utsettes for ekstremt høyt fuktinnv. Tørk alltid av sprut så fort som mulig, for å unngå at fukten setter merke på produktet. Sørg for at badetrommet er godt ventilert og ikke plasser produktet i nærheten av badekar eller dusj.